

6.3. ФОНДЫ ОЦЕНОЧНЫХ СРЕДСТВ

к текущему контролю, промежуточной и итоговой аттестации
по учебному предмету

«СОЛЬФЕДЖИО»

Разработчик:

Виноградова Е.А.. – преподаватель отделения «Музыкальный фольклор» МБУДО
«Детская школа искусств №19», 2019г.

п.Коноша
2024г.

СОДЕРЖАНИЕ

- I. Паспорт комплекта оценочных средств
- II. Итоговая и промежуточная аттестация в области теоретической подготовки:
 - 1. Сольфеджио.

I. Паспорт комплекта оценочных средств

Фонды оценочных средств разработаны на основании и с учетом федеральных государственных требований к дополнительной предпрофессиональной общеобразовательной программе в области музыкального искусства «Музыкальный фольклор», утвержденных приказом Министерства культуры Российской Федерации от 12.03.2012 № 163, Положения о порядке и формах проведения итоговой аттестации обучающихся, освоивших дополнительные предпрофессиональные общеобразовательные программы в области искусств, утвержденного Приказом Министерства культуры Российской Федерации от 09.02.2012 № 86.

Требования к содержанию итоговой аттестации обучающихся определяются ОУ на основании настоящих ФГТ.

Итоговая аттестация проводится в форме выпускных экзаменов:

- 1) Фольклорный ансамбль;
- 2) Сольфеджио;
- 3) Музыкальный инструмент.

По итогам выпускного экзамена выставляется оценка «отлично», «хорошо», «удовлетворительно», «неудовлетворительно». Временной интервал между выпускными экзаменами должен быть не менее трех календарных дней.

При прохождении итоговой аттестации выпускник должен продемонстрировать знания, умения и навыки в соответствии с программными требованиями.

Для аттестации учащихся создаются фонды оценочных средств, включающие типовые задания, контрольные работы, тесты и методы контроля, позволяющие оценить приобретенные знания, умения и навыки. Фонды оценочных средств разрабатываются и утверждаются МБУДО «Детская школа искусств №19» самостоятельно.

Фонды оценочных средств отображают федеральные государственные требования, соответствуют целям и задачам дополнительной предпрофессиональной программы и ее учебному плану. Фонды оценочных средств призваны обеспечивать оценку качества приобретенных выпускниками знаний, умений, навыков и степень готовности выпускников к возможному продолжению профессионального образования в области музыкального искусства.

Итоговая и промежуточная аттестация в области теоретической подготовки

1.Сольфеджио

Текущий контроль осуществляется регулярно преподавателем на уроках, он направлен на поддержание учебной дисциплины, ответственную организацию домашних занятий. При выставлении оценок учитываются качество выполнения предложенных заданий, инициативность и самостоятельность при выполнении

классных и домашних заданий, темпы продвижения ученика. Особой формой текущего контроля является контрольный урок в конце каждой четверти.

- **Текущий контроль** - контрольный урок в конце каждой четверти. В контрольный урок входит запись мелодического диктанта и контрольное задание.

- самостоятельные письменные задания - слуховой анализ, выполнение теоретического задания;

- «конкурсные» творческие задания (на лучший подбор аккомпанемента, сочинение на заданный ритм, лучшее исполнение и т. д.).

- В 1 классе в 1и2 четверти музыкальный диктант может быть зрительным, устным, ритмическим можно с использованием ритмических карточек.

В конце каждого учебного года **промежуточный контроль** в виде контрольного урока.

В контрольный урок входят:

- запись музыкального диктанта
- интонационные упражнения,
- пение № наизусть
- чтение с листа
- построение
- определение на слух
- знание теории

1 класс


1.Музыкальный диктант в объёме 4-8 тактов.

Примерный диктант для 1 класса.

1.



2.



2. Устный ответ. Пение гаммы До мажор, соль мажор, Ре мажор, фа мажор, тонического трезвучия, вводных звуков, опевание устойчивых ступеней.

3. Пение № наизусть. Сборники Сольфеджио Баева Т.Зебряк1,2
класс, Барабошкина 1 класс

4. Чтение с листа Г.Фридкин Чтение с листа №1-20

5. Слуховой анализ:

Определение на слух и осознание характера музыкального произведения.

Определение на слух лада (мажор, минор, сопоставление одноименного мажора и минора).

Определение на слух структуры, количества фраз.

Определение на слух устойчивости, неустойчивости отдельных оборотов.

Определение на слух размера музыкального построения, знакомых ритмических фигур.

Определение на слух отдельных мелодических оборотов (поступенное движение вверх и вниз, повторность звуков, движение по устойчивым звукам, трезвучия, скачки, опевания).

Определение на слух мажорного и минорного трезвучий

6. Теоретический материал

Высокие и низкие звуки, регистр.

Звукоряд, гамма, ступени, вводные звуки.

Цифровое обозначение ступеней.

Устойчивость и неустойчивость.

Тоника, тоническое трезвучие, аккорд.

Мажор и минор.

Тон, полутон.

Диез, бемоль.

Строение мажорной гаммы.

Тональности До мажор, Соль мажор, Фа мажор, Ре мажор, ля минор (для продвинутых групп).

Ключевые знаки.

Скрипичный и басовый ключи.

Транспонирование.

Темп.

Размер (2/4, 3/4, для подвинутых групп - 4/4).

Длительности - восьмые, четверти, половинная, целая.

Ритм.

Такт, тактовая черта.

Сильная доля.

Затакт.

Пауза (восьмая, четвертная, для подвинутых групп - половинная, целая).

2 класс

1.Музыкальный диктант 8 тактов.



2.Устный ответ. Пение гаммы До//ля,Соль//ми,Ре//си,Фа//ре,Сибемоль//соль
тонического трезвучия,интервалов в пройденных тональностях мажора и минора.

3.Пение № наизусть.Сборники Т.БаеваСольфеджио 1,2класс, Барабошкина
Сольфеджио 2 класс

4.Чтение с листа.Сб.Г.Фридкин Чтение с листа.

5.Слуховой анализ

Определение на слух лада (мажор, минор трех видов).

Определение на слух устойчивых и неустойчивых ступеней, мелодических оборотов.

Мажорного, минорного трезвучия в мелодическом и гармоническом звучании.

Пройденных интервалов в мелодическом и гармоническом звучании, скачков
на ч.4, ч.5, ч.8.

6.Теоретический материал.Построение

Параллельные тональности.

Натуральный, гармонический, мелодический вид минора.

Тональности Си-бемоль мажор, ля минор, ми минор, си минор, ре минор, соль минор.

Тетрахорд.

Бекар.

Интервалы (ч.1, м.2, б.2, м.3, б.3, ч.4, ч.5, ч.8).

Мотив, фраза.

Секвенция.

Канон.

Ритмические длительности: целая, четверть с точкой и восьмая, четыре шестнадцатых.

Затакт восьмая и две восьмые Паузы (половинная, целая).

Канон.

Ритмические длительности: целая, четверть с точкой и восьмая, четыре шестнадцатых.

Затакт восьмая и две восьмые Паузы (половинная, целая).

3 класс

1.Музыкальный диктант в объёме 8 тактов.



2.Устный ответ.Пение гаммы, трезвучий главных ступеней, интервалов в тональности и от звука.

3 Пение № наизусть сб. Е.Давыдова Сольфеджио 3 класс

4.Чтение с листа.Сб Г.Фридкин Чтение с листа.

5.Слуховой анализ

Определение на слух:

пройденных мелодических оборотов (движение по звукам трезвучия и его обращений, скачки на пройденные интервалы, опевания устойчивых ступеней, остановки на V, II ступенях и т.д.);

пройденных интервалов, взятых отдельно в мелодическом и гармоническом звучании (в ладу, от звука);

пройденных интервалов в ладу, взятых последовательно (3-4 интервала);

Примеры 7, 8



мажорного и минорного трезвучия, взятого от звука; трезвучий главных ступеней в мажоре и миноре (для подвинутых групп)

5. Теория и построение.

Мажорные и минорные тональности до трех знаков в ключе. Переменный лад.

Обращение интервала.

Интервалы м.6 и б.6.

Главные трезвучия лада.

Обращения трезвучия - секстаккорд, квартсекстаккорд.

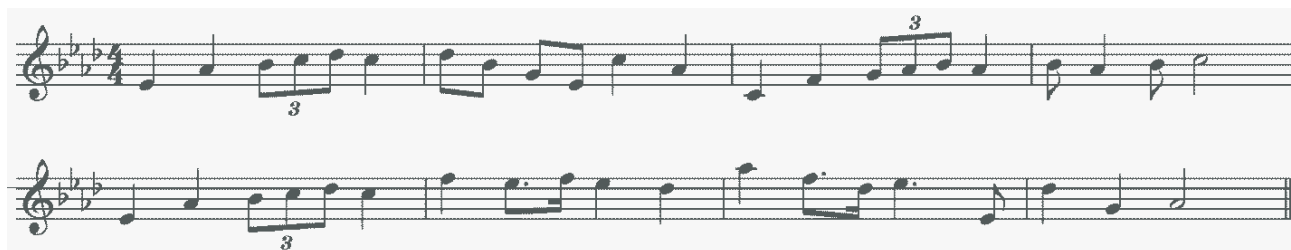
Тоническое трезвучие с обращениями.

Ритмические группы восьмая и две шестнадцатых, восьмая и четверть в размерах 2/4, 3/4, 4/4.

Размер 3/8

4 класс

1. Музыкальный диктант



2. Устный ответ. Пение гаммы трезвучий главных ступеней с разрешением, D7 с разрешением. интервалы в тональности и от звука, тритоны с разрешением.

2. Пение № наизусть сб. Е. Давыдова сольфеджио 2 класс

3. Чтение с листа. сб. Чтение с листа Фридкина

4. Слуховой анализ

Определение в прослушанной музыкальном построении его структуры (повторность, вариативность, секвенции).

Определение на слух последовательности интервалов в пройденных тональностях (до 5 интервалов).



Определение последовательности аккордов в пройденных тональностях (до 5 аккордов), осознание функциональной окраски аккордов в тональности.



Размер 6/8

5 класс

1.Музыкальный диктант :



2.Устный ответ.Пение гаммы до 5 знаков.В тональности обращения трезвучий главных ступеней,Д7 с разрешением в мажор и минор,64 от звука,интервалы от звука.

3.Пение № наизусть.сб. Сольфеджио 5 класс Е.Давыдовой

4.Чтение с листа.сб.г.фридкинаЧтение с листа

5.Слуховой анализ

-Определение на слух и осознание в прослушанном музыкальном построении его формы (период, предложения, фразы, секвенции, каденции).

-Определение на слух и осознание мелодических оборотов, включающих движение по звукам обращений главных трезвучий, уменьшенному трезвучию, скачки на тритоны.

- на слух интервалов в мелодическом и гармоническом звучании вне тональности.

-Определение на слух последовательности интервалов в пройденных тональностях (до 6 интервалов).

Пример 19



-Определение на слух аккордов в мелодическом и гармоническом звучании вне тональности.

-Определение на слух последовательности из аккордов в пройденных тональностях (до 6 аккордов).

Пример 20



6.Теория

Тональности до 5 знаков в ключе.

Буквенные обозначения тональностей.

Обращения и разрешения главных трезвучий.

Построение от звука мажорных и минорных трезвучий, сектаккордов, квартсектаккордов.

Уменьшенное трезвучие в мажоре и гармоническом миноре.

Ритм четверть с точкой и две шестнадцатых.

Различные виды синкоп.

Период, предложение, фраза, каденция.

7 класс

Примерный диктант: 1.



2.



2. Устный ответ. Пение гаммы, аккордов, интервалов в тональности и от звука.

3. Пение № наизусть. Сб. Г. Фридкин Сольфеджио одноголосие, Ж. Металлиди Сольфеджио 7 класс.

4. Чтение с листа. Сб. Г. Фридкин Чтение с листа

5. Слуховой анализ

Определение на слух и осознание в прослушанном музыкальном построении его формы (период, предложения, фразы, секвенции, каденции), размера, ритмических особенностей

Определение мелодических оборотов, включающих движение по звукам вводных септаккордов, обращений доминантового септаккорда, скачки на пройденные диатонические и характерные интервалы


Определение альтерации в мелодии (IV повышенная в мажоре и в миноре, VI пониженная в мажоре, II пониженная в миноре, II повышенная в мажоре).

Определение модуляции в родственные тональности.

Определение диатонических ладов, пентатоники.

Определение всех пройденных интервалов в ладу и от звука, последовательностей из интервалов в тональности (7-8 интервалов).

Пример 31



Пример 32




Определение всех пройденных аккордов от звука, функций аккордов в ладу, последовательностей из нескольких аккордов (7-8 аккордов).

Пример 33



Пример 34



6. Теория. Построение

Тональности до 7 знаков в ключе.

Характерные интервалы гармонического мажора и минора. Энгармонически равные интервалы.

Малый вводный септаккорд.

Уменьшенный вводный септаккорд.

Диатонические лады.

Пентатоника.

Переменный размер.

Тональности 1 степени родства.

Модуляции в родственные тональности.

Различные виды внутритактовых синкоп.

Промежуточный контроль – учебным планом предусмотрен промежуточный контроль в форме экзамена в 6 классе (при 8-летнем плане обучения).

Итоговый контроль – осуществляется по окончании курса обучения. При 8-летнем сроке обучения - в 8 классе, при 9-летнем - в 9 классе.

Виды и содержание контроля:

- устный опрос (индивидуальный и фронтальный), включающий основные формы работы – сольфеджирование одноголосных и двухголосных примеров, чтение с листа, слуховой анализ интервалов и аккордов вне тональности и в виде последовательности в тональности, интонационные упражнения;

- самостоятельные письменные задания - запись музыкального диктанта, слуховой анализ, выполнение теоретического задания;

- «конкурсные» творческие задания (на лучший подбор аккомпанемента, сочинение на заданный ритм, лучшее исполнение и т. д.).

-

1. Критерии оценки

Уровень приобретенных знаний, умений и навыков должен соответствовать программным требованиям.

Задания должны выполняться в полном объеме и в рамках отведенного на них времени, что демонстрирует приобретенные учеником умения и навыки. Индивидуальный подход к ученику может выражаться в разном по сложности материале при однотипности задания.

Для аттестации учащихся используется дифференцированная 5 бальная система оценок.

Музыкальный диктант

Оценка 5 (отлично) – музыкальный диктант записан полностью без ошибок в пределах отведенного времени и количества проигрываний. Возможны небольшие недочеты (не более двух) в группировке длительностей или записи хроматических звуков.

Оценка 4 (хорошо) - музыкальный диктант записан полностью в пределах отведенного времени и количества проигрываний. Допущено 2-3 ошибки в записи мелодической линии, ритмического рисунка, либо большое количество недочетов.

Оценка 3 (удовлетворительно) - музыкальный диктант записан полностью в пределах отведенного времени и количества проигрываний, допущено большое количество (4-8) ошибок в записи мелодической линии, ритмического рисунка, либо музыкальный диктант записан не полностью (но больше половины).

Оценка 2 (неудовлетворительно) – музыкальный диктант записан в пределах отведенного времени и количества проигрываний, допущено большое количество грубых ошибок в записи мелодической линии и ритмического рисунка, либо музыкальный диктант записан меньше, чем наполовину.

Сольфеджирование, интонационные упражнения, слуховой анализ

Оценка 5 (отлично) – чистое интонирование, хороший темп ответа, правильное дирижирование, демонстрация основных теоретических знаний.

Оценка 4 (хорошо) – недочеты в отдельных видах работы: небольшие погрешности в интонировании, нарушения в темпе ответа, ошибки в дирижировании, ошибки в теоретических знаниях.

Оценка 3 (удовлетворительно) – ошибки, плохое владение интонацией, замедленный темп ответа, грубые ошибки в теоретических знаниях.

Оценка 2 (неудовлетворительно) - грубые ошибки, невладение интонацией, медленный темп ответа, отсутствие теоретических знаний.

Контрольные требования на разных этапах обучения

На каждом этапе обучения ученики, в соответствии с требованиями программы, должны уметь:

- записывать музыкальный диктант соответствующей трудности,
- сольфеджировать разученные мелодии,
- пропеть незнакомую мелодию с листа,
- исполнить двухголосный пример (в ансамбле, с собственной игрой второго голоса, для продвинутых учеников - и с дирижированием);
- определять на слух пройденные интервалы и аккорды;
- строить пройденные интервалы и аккорды в пройденных тональностях письменно, устно и на фортепиано;
- анализировать музыкальный текст, используя полученные теоретические знания;
- исполнять вокальное произведение с собственным аккомпанементом на фортепиано (в старших классах);
- знать необходимую профессиональную терминологию.
-

Экзаменационные требования

Примерные требования на экзамене в 6 классе

Письменно- записать самостоятельно одноголосный музыкальный диктант в течение 25-30 минут, диктант в объёме 8-10 тактов, в пройденных тональностях, включая пройденные мелодические обороты, ритмические группы, соответствующие требованиям настоящей программы. Количество проигрываний 8-10 раз.



Устно:

- пение пройденных гамм, отдельных ступеней,
- пение пройденных интервалов от звука вверх и вниз,

- пение пройденных интервалов в тональности,
- пение пройденных аккордов от звука вверх и вниз,
- пение пройденных аккордов в тональности,
- определение на слух отдельно взятых интервалов и аккордов,
- определение на слух последовательности интервалов или аккордов в тональности,
- чтение одноголосного примера с листа,
- пение одноголосного примера, заранее выученного наизусть.

Образец устного опроса:

1. Спеть три вида гаммы соль-диез минор.
2. Спеть натуральный и гармонический вид гаммы Ре-бемоль мажор.
3. Спеть от звука ре вверх м.2, м.6, от звука си вниз ч.4, м.7, от звука ми вверх б.3, б.6.
4. Спеть в тональностях Ля-бемоль мажор и до-диез минор тритоны в натуральном и гармоническом виде с разрешением.
5. Определить на слух сыгранные вне тональности аккорды и интервалы.
6. Определить на слух последовательность из интервалов или аккордов в тональности (см. нотные примеры 25, 26 в разделе «Методические рекомендации»).
7. Спеть один из заранее выученных наизусть одноголосных примеров (например, Б.Калмыков, Г.Фридкин. Одноголосие: №№571, 576).
8. Прочитать с листа мелодию соответствующей трудности (например, Г.Фридкин. Чтение с листа: №№352, 353).

9. Знание теоретического материала:

1. Тональности до 6 знаков в ключе.
 2. Гармонический вид мажора.
 3. Энгармонизм.
 4. Квинтовый круг тональностей.
 5. Альтерация.
 6. Хроматизм.
 7. Отклонение.
 8. Модуляция.
1. Тритоны в гармоническом мажоре и натуральном миноре. Диатонические интервалы в тональности и от звука.
 2. Обращения доминантового септаккорда в тональности
 3. Уменьшенное трезвучие в гармоническом мажоре и натуральном миноре.
 4. Ритмические группы с шестнадцатыми в размерах 3/8, 6/8.

5. Ритмические группы с заливочными нотами.
6. Тональности до 6 знаков в ключе.
7. Гармонический вид мажора.
8. Эпгармонизм.
9. Квинтовый круг тональностей.
10. Альтерация.
11. Хроматизм.
12. Отклонение.
13. Модуляция.
14. Тритоны в гармоническом мажоре и натуральном миноре. Диатонические интервалы в тональности и от звука.
15. Обращения доминантового септаккорда в тональности
16. Уменьшенное трезвучие в гармоническом мажоре и натуральном миноре.
17. Ритмические группы с шестнадцатыми в размерах 3/8, 6/8.
18. Ритмические группы с заливочными нотами.

Примерные требования на итоговом экзамене в 8 классе

Письменно – записать самостоятельно музыкальный диктант, соответствующий требованиям настоящей программы. Уровень сложности диктанта может быть различным в группах, допускаются диктанты разного уровня сложности внутри одной группы.



Устно: индивидуальный опрос должен охватывать ряд обязательных тем и форм работы, но уровень трудности музыкального материала может быть также различным.

1. Спеть с листа мелодию соответствующей программным требованиям трудности и дирижированием.
2. Спеть один из голосов выученного двухголосного примера (в дуэте или с фортепиано).
3. Спеть по нотам романс или песню с собственным аккомпанементом на фортепиано.
4. Спеть различные виды пройденных мажорных и минорных гамм.

5. Спеть или прочитать хроматическую гамму.
6. Спеть от звука вверх или вниз пройденные интервалы.
7. Спеть в тональности тритоны и хроматические интервалы с разрешением.
8. Определить на слух несколько интервалов вне тональности.
9. Спеть от звука вверх или вниз пройденные аккорды.
10. Спеть в тональности пройденные аккорды.
11. Определить на слух аккорды вне тональности.
12. Определить на слух последовательность из 8-10 интервалов или аккордов.

Пример устного опроса:

- спеть с листа одноголосный пример (А. Рубец. Одноголосное сольфеджио: №66),
 - спеть один из голосов двухголосного примера в дуэте или с фортепиано (Б. Калмыков, Г. Фридкин. Двухголосие: №226),
- спеть с собственным аккомпанементом по нотам романс М. Глинки «Признание»,
 - спеть гармонический вид гаммы Ре-бемоль мажор вниз, мелодический вид гаммы соль-диез минор вверх,
- спеть или прочитать хроматическую гамму Си мажор вверх, до-диез минор вниз,
- спеть от звука ми вверх все большие интервалы, от звука си вниз все малые интервалы,
- определить на слух несколько интервалов вне тональности,
 - спеть от звука ре мажорный и минорный сектаккорды, разрешить их как главные в возможные тональности,
- определить на слух последовательность из интервалов или аккордов (см. нотные примеры №№39-42 в разделе «Методические указания»).

Все употребительные тональности.

Параллельные, одноименные, энгармонически равные тональности.

Вспомогательные и проходящие хроматические звуки.

Правописание хроматической гаммы.

Прерванный оборот в мажоре и гармоническом миноре.

Септаккорд II ступени в мажоре и в миноре.

Увеличенное трезвучие в гармоническом мажоре и гармоническом миноре.

Виды септаккордов: малый мажорный, малый минорный, малый с уменьшенной квинтой, уменьшенный.

Размеры 9/8, 12/8.

Междутактовые синкопы.

Для продвинутых групп:

Обращения вводного септаккорда.

Обращения септаккорда II степени.
Обращения увеличенных трезвучий.
Обращения уменьшенных трезвучий.
Мелодический вид мажора.

Примерные требования на экзамене в 9 классе

Письменно:

- написать диктант в объеме 8-10 тактов в пройденных тональностях и размерах, включающий отклонения в тональности первой степени родства, хроматические проходящие и вспомогательные звуки, движение по звукам пройденных аккордов, скачки на пройденные интервалы (возможны скачки шире октавы), обороты с альтерированными ступенями, ритмические фигуры – различные виды внутритактовых и междутактовых синкоп, триолей, ритмов с заливованными нотами.



Пример устного опроса:

- спеть с листа мелодию, соответствующую программным требованиям трудности, с дирижированием;
- спеть различные виды пройденных мажорных и минорных гамм от любой ступени;
- спеть или прочесть хроматическую гамму;
- спеть от звука вверх или вниз пройденные интервалы;
- спеть в тональности тритоны, характерные и хроматические интервалы с разрешением;
- определить на слух несколько интервалов вне тональности;
- спеть от звука вверх или вниз пройденные аккорды;
- спеть в тональности пройденные аккорды;
разрешить данный мажорный или минорный аккорд как главный и как побочный в возможные тональности;
- разрешить данный септаккорд в возможные тональности;
- определить на слух аккорды вне тональности;
- определить на слух последовательность из 8-10 интервалов или аккордов.

Данные задания могут быть вариативны и изменяться в сторону упрощения заданий.

Знание теоретического материала:

Кварто-квинтовый круг тональностей.

Буквенные обозначения тональностей.

Натуральный, гармонический, мелодический виды мажора и минора. Тональности первой степени родства.

Энгармонически равные тональности.

Хроматические проходящие и вспомогательные звуки.

Хроматическая гамма.

Диадонические интервалы.

Тритоны натурального, гармонического вида мажора и минора.

Характерные интервалы в гармоническом мажоре и миноре.

Хроматические интервалы - уменьшенная терция.

Главные и побочные трезвучия с обращениями и разрешениями.

7 видов септаккордов.

Главные и побочные септаккорды с разрешением.

Уменьшенное, увеличенное трезвучие с обращениями и разрешениями.

«Неаполитанский» аккорд (II низкой ступени).

Период, предложения, каденции, расширение, дополнение.